


COCOTTE DES ANIMAUX EN LSF

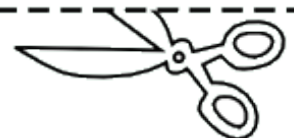


Stephanie Nigita
Langue des Signes Française
03 22 91 69 61 - 06 37 43 60 50
www.signes-cie.org
Contact: @signes-cie.org
80000 Amiens



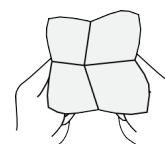

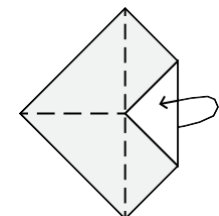
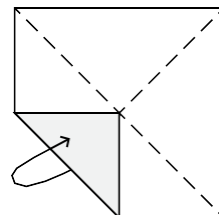
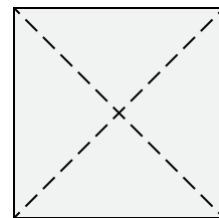


Puletebrattunetire



Les étapes de pliage

- 1 Découpe le contour de la cocotte. Place la cocotte à l'endroit et plie les diagonales du carré.
- 2 Retourne la cocotte à l'envers et plie chaque coin, en les ramenant vers le centre.
- 3 Retourne une fois encore la cocotte et reproduis le pliage précédent.
- 4 Plie le carré, en deux, en suivant les pointillés.
- 5 Glisse tes pouces et tes index sous les 4 volets.
- 6 Rassemble les quatre coins pour fermer la cocotte.



Signes & Cie
Langue des Signes Française



Règles du jeu

1. Choisis un nombre entre 1 et 10
2. Ouvre et ferme la cocotte en fonction du nombre choisi.
3. Choisis un signe et donne l'animal correspondant.
4. Lève le volet pour vérifier.

Bravo !!

