HEBDO 1

Lecture

1 Relie les personnages

- Helena
- Ivan
- Les oies

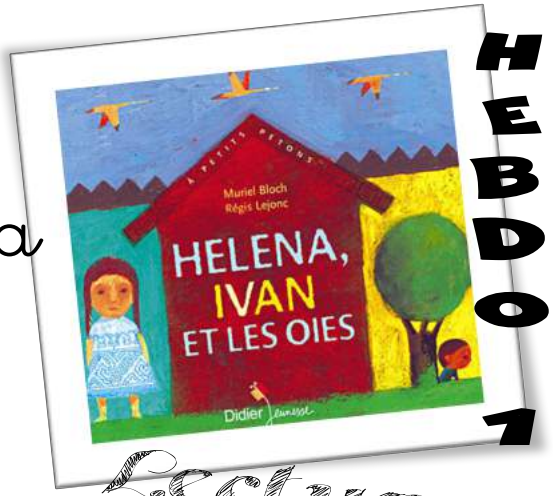

2 Entoure le titre de l'histoire

entoure Ivan Helena et les oies

entoure Les oies, Helena et Ivan

entoure Helena, Ivan et les oies

3 Recopie en écriture attachée

Helena, Ivan et les oies

H I

Paulettetrottinette

1 Où se passe l'histoire ?

En Russie.

En France.

2 Qui sont les enfants ?

Hélena et Ivan. Héloïse et Ivan.

Hélena et Léo. Héloïse et Igor.

3 Recopie en écriture attachée

Un matin, les parents disent à leur fille.

U

⇨

4 Complète à l'aide de le, la, des, une

____ garçon ____ femme

____ enfants ____ fille

Paulettetrottinette

J'étudie le son [on] garçon

1 Entoure si tu entends le son [on] :

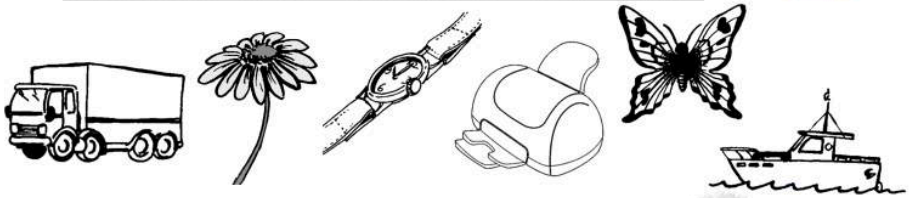

2 Coche la syllabe du son [on] :

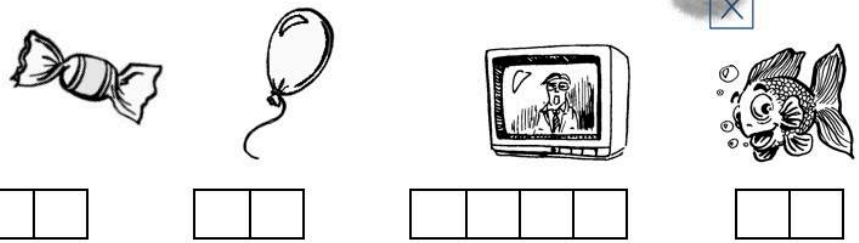

3 Entoure les lettres du son [on] :

On om ou eau oi **on** **om** ou on **oi** **ai** om

4 Ecris les lettres

on

om



5 Colorie les syllabes

mon po lon trom cho non

ma mon ton ton pom po

6 Complète avec lon, chon, plon, ton :

un mou  ger

un co  un pantal

7 souligne les mots si tu entends [on]

Une pomme - un tronc - un pont - une pompe - une tonne - un rond - un homme - le patron - bondir - le nombril

1 Recopie les mots à côté des dessins correspondants

un bonbon – un trombone – des ballons

un mouton – la montagne – un pompier



2 Colorie les matriochkas



Paulettetrottinette

Recopie les mots dans le tableau au bon endroit

une montre - un bonbon - un nombre - une tombola

- un mouton - un trombone - une trompe - des ballons

on	om

Recopie les mots dans le tableau au bon endroit

une montre - un bonbon - un nombre - une tombola

- un mouton - un trombone - une trompe - des ballons

on	om