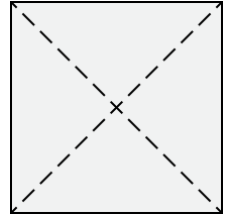
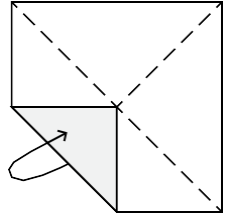


Les étapes de pliage

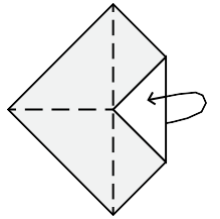
1 Découpe le contour de la cocotte. Place la cocotte à l'endroit et plie les diagonales du carré.



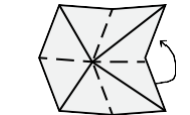
2 Retourne la cocotte à l'envers et plie chaque coin, en les ramenant vers le centre.



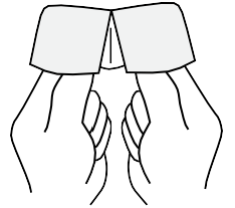
3 Retourne une fois encore la cocotte et reproduis le pliage précédent.



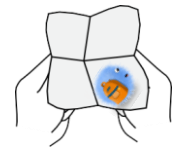
4 Plie le carré, en deux, en suivant les pointillés.



5 Glisse tes pouces et tes index sous les 4 volets.



6 Rassemble les quatre coins pour fermer la cocotte.



Règles du jeu

1. Choisis un nombre entre 1 et 10
2. Ouvre et ferme la cocotte en fonction du nombre choisi.
3. Choisis un objet (cartable, crayon, gomme ...)
4. et réponds à la question posée par ton camarade 😊.