

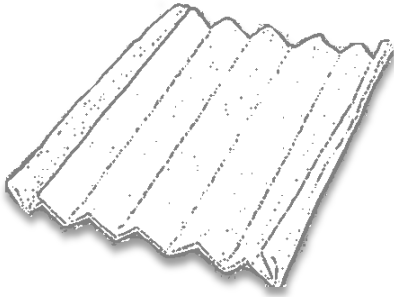


Découpez six carrés de papier de soie de 15 cm de côté.


( sur la photo: 2 feuilles vertes et 4 de couleur rose)



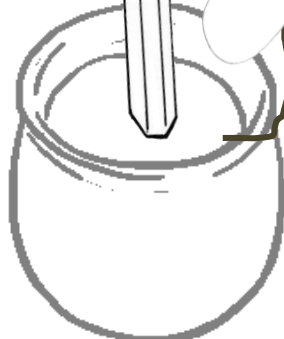
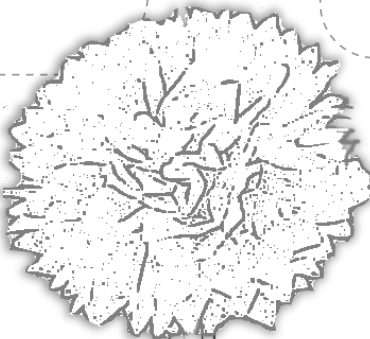

Superposez les carrés et pliez-les en accordéon



Coupez les extrémités en pointe;



Remplissez le pot de mousse florale



Lien de sac congélation



## Une Pivoine pour la fête des Maman

6 carrés (15cm de côté) de papier de soie

un lien de sac congélation pour rassembler les feuilles de soie

1 crayon de couleur

2 feuilles de carton vert

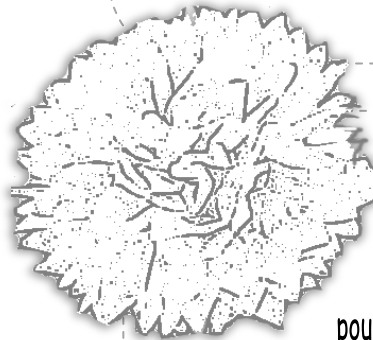
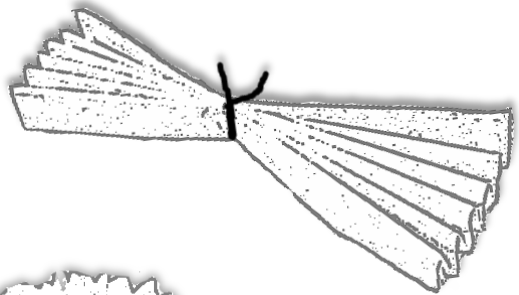
une forme papillon entourée d'un lien de sac congélation

de la mousse pour composition florale

un petit pot de yaourt




Nouez un lien de sac congélation au centre de l'accordéon



Ecartez délicatement chaque feuillet pour voir apparaître la pivoine...




Les gabarits du papillon  
et des feuilles



Paulettrottinette

Les gabarits du papillon  
et des feuilles



Paulettrottinette