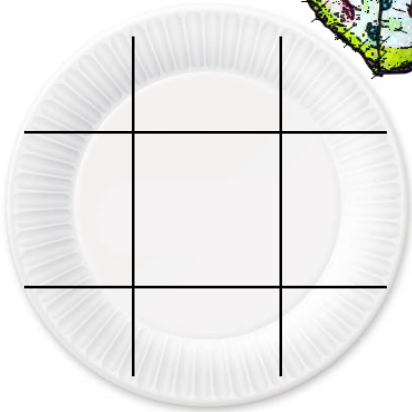

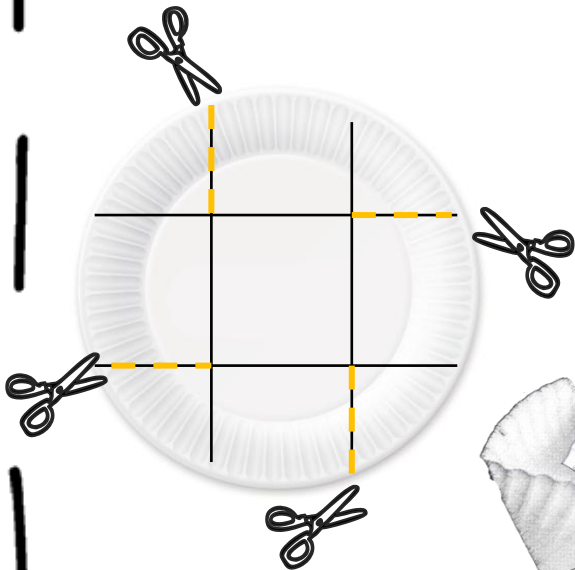


# Boîte lapin de Pâques.




1. Tracer un carré de 9 cm de côté au centre de l'assiette.  
Prolonger les lignes jusqu'au bord de l'assiette



2. Découper en suivant les pointillés orange

3. Plier le contour et agraffer



C'est terminé



Pour le lapin il faut se rendre à cette adresse:  
<http://www.triedandtrueblog.com/easter-bunny-tin-free-printable/>

