
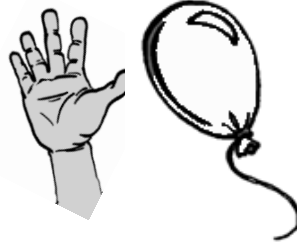




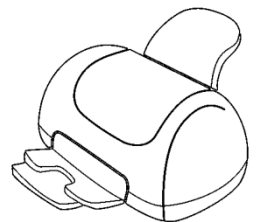


J'étudie le son [in] comme jardin



1 Entoure si tu entends le son [in] :



2 Coche la syllabe du son [an] :




Two empty boxes for syllable division.

Two empty boxes for syllable division.

Two empty boxes for syllable division.

Three empty boxes for syllable division.

3 Entoure les lettres du son :



ai ain j im ein I Im E A ni in im l


4 Ecris les lettres

in

im

ein

ain

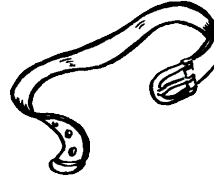


5 Colorie les syllabes

mi

lin

lou



son

cein

san



vin

pin

bai



toi

tin

ta

6 Complète avec pin, tin, din, lin :



un

don



un mou

un la



un lu

7 Remets les mots en ordre et recopie la phrase :

lave

son

linge

sale.

Léo

L




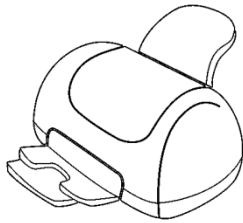
1 Recopie les mots à côté des dessins correspondants

un requin - un singe - du raisin -



une imprimante - un pingouin -

de la peinture



1 Recopie les mots dans le tableau au bon endroit

un requin - demain - important - un lapin - du pain

un peintre - une timbre - des freins - le bain -

un invité - une imprimante - une ceinture



Je vois <u>in</u>	Je vois <u>im</u>	Je vois <u>ain</u>

Je vois ein

--	--	--

im, ein, ain sont écrits à côté de m, b, p.