
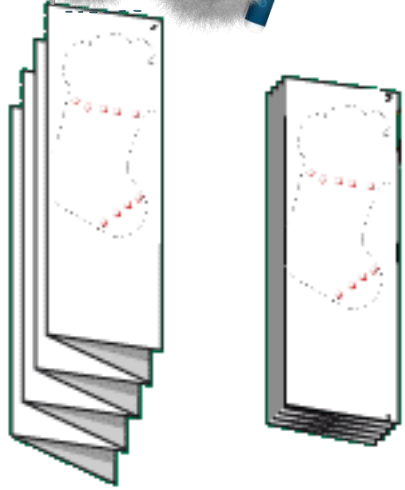


RIBAMBÈLLE DE BOTTES


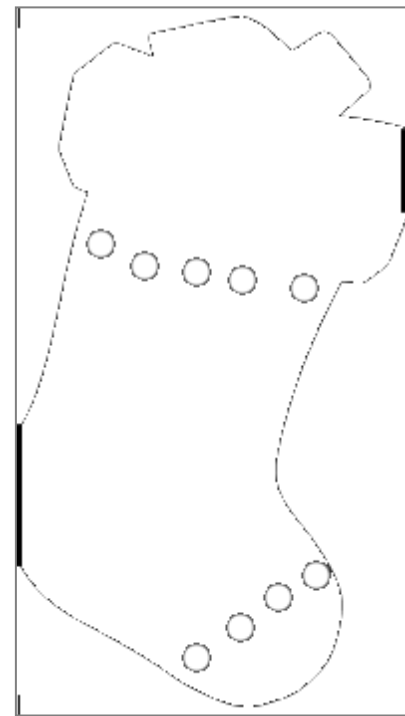


1 Découpe et colle la botte sur le bord d'une feuille de papier.

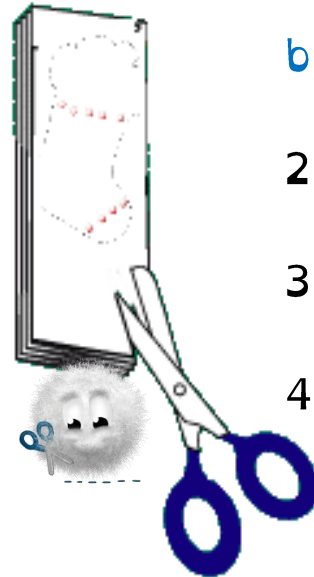
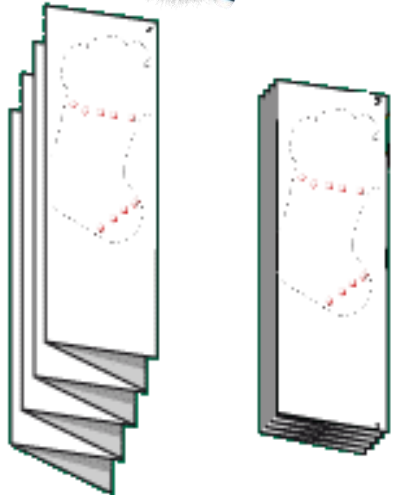
2 Plie la feuille en accordéon.

3 Découpe le contour de la botte ;

4 Arrête-toi aux traits noirs et gras.



RIBAMBÈLLE DE BOTTES



1 Découpe et colle la botte sur le bord d'une feuille de papier.

2 Plie la feuille en accordéon.

3 Découpe le contour de la botte ;

4 Arrête-toi aux traits noirs et gras.

