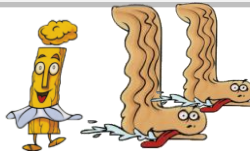



Le son [ill]



1 Colorie les images quand tu entends le son [ill] :



2 Lis bien les mots suivants et entoure ceux dans lesquels tu entends le son [ill] :

yeux mille famille ville village joyeux

pareil belle citrouille boule hibou conseil

payer stylo cygne taille-crayon plein

3 Ecris les mots correspondants aux dessins :

















4 Colorie le bon mot dans chaque phrase :

Je joue aux billes belles.

La robe brille balle.

Il utilise un maillet malle.

Ne baille balle pas si fort.


Ma voiture rouille nouille.

Il est joyeux joyau.


Elle mange une volaille voile.

Ce jouet a été payé balayé par chèque.

Le son [ill]



1 Colorie les images quand tu entends le son [ill] :



2 Lis bien les mots suivants et entoure ceux dans lesquels tu entends le son [ill] :

yeux mille famille ville village joyeux

pareil belle citrouille boule hibou conseil

payer stylo cygne taille-crayon plein

3 Ecris les mots correspondants aux dessins :

















4 Colorie le bon mot dans chaque phrase :

Je joue avec billes belles.

Ma voiture rouille nouille.

La robe brille balle.

Il est joyeux joyau.

Il utilise un maillet malle.

Elle mange une volaille voile.

Ne baille balle pas si fort.

Ce jouet a été payé balayé par chèque.