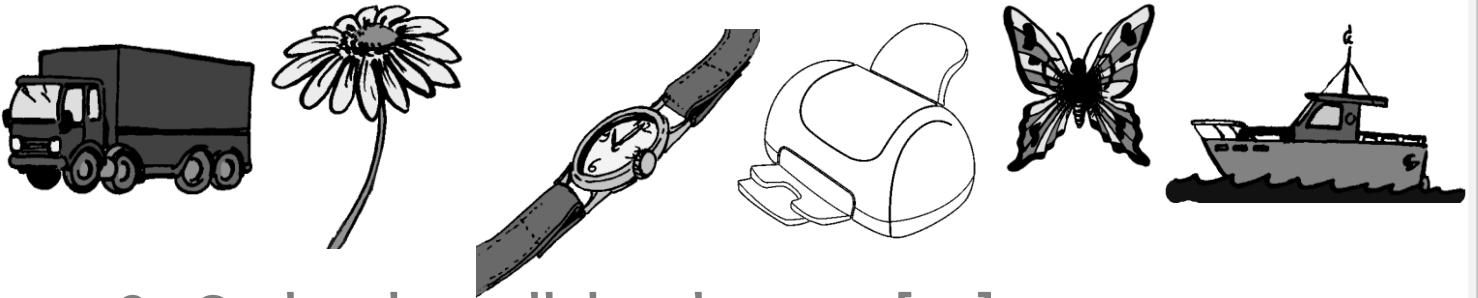



J'étudie le son [on] comme garçon

1 Entoure si tu entends le son [on] :



2 Coche la syllabe du son [on] :



3 Entoure les lettres du son [on] :

On om ou eau oi on om ou on oi ai om

4 Ecris les lettres

on

om

5 Colorie les syllabes



mon

po

lon



trom

cho

non



ma

mon

ton



ton

pom

po


6 Complète avec lon, chon, plan, ton :

un mou



. ger

un co



un pantal

Souligne.





7 souligne les mots si tu entends [on]

Une pomme - un tronc - un pont -
une pompe - une tonne - un rond -
un homme - le patron - bondir -
le nombril

1 Recopie les mots à côté des dessins correspondants

un bonbon - un trombone - des ballons

un mouton - la montagne - un pompier



Dessine le problème d'Ivan

