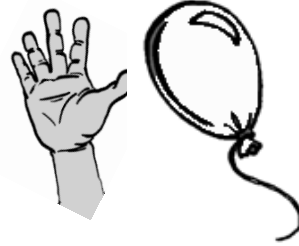

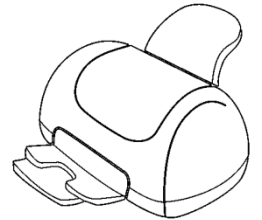



J'étudie le son [in] comme jardin

1 Entoure si tu entends le son [in] :



2 Coche la syllabe du son [an] :



--	--

--	--

--	--

--	--	--

3 Entoure les lettres du son [in] :

ai ain j im ein I Im E A ni in im l

4 Ecris les lettres


in

im

ein

ain

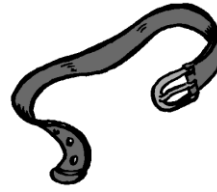
5 Colorie les syllabes



mi

lin

lou



son

cein

san



vin

pin

bai



toi


tin

ta

6 Complète avec pin, tin, din, lin :

un

don



un mou

un la



un lu

6 Remets les mots en ordre et recopie la phrase :

lave

son

linge

sale.




Léo

L

1 Recopie les mots dans le tableau au bon endroit

un requin - demain - important - un lapin - du pain
un peintre - une timbre - des freins - le bain -
un invité - une imprimante - une ceinture

Je vois <u>in</u>	Je vois <u>im</u>	Je vois <u>ain</u>
		

Je vois <u>ein</u>		
		

im, eim, ain sont écrits à côté de m, b, p.