


J'étudie le son [é] comme éléph ant

1 Entoure si tu entends le son [é] :



2 Coche la syllabe du son [é] :




3 Entoure les lettres du son [é] :

Er è é en er ei ez ein é ê em er erz en

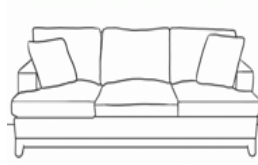
4 Ecris les lettres

Handwriting practice lines. The first line shows the letter 'é' written on a set of three horizontal lines, followed by five dots on the middle line for tracing. The second line shows the letters 'er' and 'erz' written on a set of three horizontal lines.

5 Colorie les syllabes



lé le phé



ma pé
né



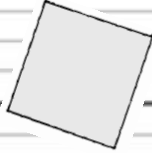

vé fé lé



pez ré
nez

6 Complète avec té, vé, ré, né :

une ruyhar   une tine

un car   un lo

7 Remets les mots en ordre et recopie la phrase :

as la de chance. Tu

7

1 Recopie les mots à côté des dessins correspondants

une cheminée - un éléphant - un réveil -
un panier - le léopard - une étoile

